

**Situația colectării deșeurilor
din instituțiile de învățământ
Proiectul ASAP**

- Analiză preliminară -

Date solicitate:

În cadrul campaniei ASAP privind colectarea separată a deșeurilor în instituțiile de învățământ din România, au fost solicitate date privind predările de deșeuri către colectori.

Până acum am primit date din 17 localități (14 Județe)

(Alba Iulia, Alexandria, Arad, Bistrita, Braila, Brasov, Iasi, Constanta, Iasi, Ploiesti, Ramnicu Valcea, București - Sector 1, București - Sector 2, București - Sector 3, București - Sector 6, Sibiu, Slobozia, Zalau)

Instituții de învățământ	Nr. Instituții care au transmis date
Licee / Colegii Naționale	44/31
Școli Gimnaziale/ Centre școlare	87/2
Gradinițe	17
Total	181



EXEMPLU

ADRESĂ

Stimate Dle/Dnă Director,

În luna August a anului trecut, Fundația The Institute, împreună cu Primăria Municipiului [REDACTED] a început implementarea programului de colectare selectivă ASAP în școlile din oraș, ca urmare a acordului de parteneriat nr. [REDACTED] / 23.08.2021.

Reamintim etapele principale ale proiectului:

Pentru ca aceste demersuri să aibă eficacitatea scontată, trebuie să monitorizăm tot mai riguros cantitățile de deșeuri predate de unitățile școlare și gradul lor de separare în vederea reciclării. **În acest sens, vă rugăm să ne transmiteți copii scanate după procesele verbale de predare-primire a deșeurilor, de la începutul anului școlar curent și până la zi, în conformitate cu instrucțiunile de mai jos:**

1. Procesele verbale (sau formularele de încărcare-descărcare sau orice alt document în baza căruia s-au făcut predările de deșeuri ale instituției Dvs) pot fi transmise scanate sau fotografiate, electronic, pe adresa de email [REDACTED]@asap-romania.ro.

3. Dacă aveți aceste date centralizate sau dacă puteți să le centralizați într-un document distinct, vă rugăm să îl transmiteți și pe acesta. Pentru ușurarea prelucrării datelor și pentru evitarea erorilor, vă rugăm să folosiți structura tabelară transmisă mai jos. **Puteți utiliza un fișier excel în care copiați capul de tabel.**

Nr. crt	Denumire instituție	Denumire colector	Numar document	Data predării	Tip deseu predat	Cantitate predata	Unitate de masura

Aşa DA!

Format data

dd.MM.yyyy (07.04.2022)	✓
yyyy-MM-dd (2022-04-07)	✗
dd.MM.yyyy (07.04.2022)	
M/d/yyyy (4.7.2022)	

Nr. crt.	Denumire servicii	U.M.	Cantitate	Pret unitar (lei)	Valoare (lei)	Valoare TVA (lei)
1	Colectare, transport si depozitare deseuri menajere. Perioada: 01.02.2022 - 28.02.2022	MC	4,40	121,28	533,63	101,39

Nr. crt	Denumire instituție	Denumire colector	Numar document	Data predării	Tip deșeu predat	Cantitate predata	Unitate de masura
1	COLEGIUL NATIONAL	DIRECTIA GENERALA DE SALUBRITATE	971530	6.10.2021	CARTON	1.1	MC
2			971530	6.10.2021	STICLA	1.1	MC
3			1101623	20.01.2022	PLASTIC	1.1	MC
4			1101623	20.01.2022	CARTON	1.1	MC
5			1146798	25.02.2022	CARTON	0.72	MC

Formular de încărcare / descărcare deșeurilor nepericuloase

ANEXA Nr. 3 (HG nr. 1061 din 2008)

Seria și număr: BRAIBV 0029281

Date de identificare transportator: S.C. BRAI-CATA S.R.L. SUC. BRAȘOV Nr. ord. Reg. Com./an: JB/523/07.03.2018 C.I.F.: 38902301 Sediu: Brașov, Str. Alunului nr.6 Tel./Fax: 0268 51 68 65		Data	Caracteristici deșeurilor:	Cantitate	ÎNCĂRCAREA	Observatii
Data de identificare delegat și nr. înmatriculare mijloc de transport [Redacted]	Incărcare 17.02.2022	Categorii deșeurilor: CARTON / PASTRE	tone	Date privind punctul de lucru *) unde se efectuează	[Redacted]	[Redacted]
				Cod: 150101/150102		
				Descriere VRA		
Licență de transport rutier public de mărfuri: seria LTM nr. 181225/06.04.2016						
Data la care expiră licența de transport rutier public mărfuri: 11.04.2026 Semnătura: [Redacted]	Descărcare	Destinat: colectării stocării temporare tratării valorificării eliminării	m ³ Carton 2x11	DESCĂRCAREA		
				Date privind punctul de lucru unde se efectuează *)		
				Date de identificare destinatar: S.C. BRAI-CATA S.R.L. SUC. BRAȘOV Nr. ord. Reg. Com./an: JB/523/07.03.2018 C.I.F.: 38902301 Sediu: Brașov, Str. Alunului nr.6 Tel./Fax: 0268 51 68 65		
				Autorizația de mediu nr. 79/25.06.2021		
				Semnătură și ștampilă		

*) se va completa numai în cazul în care încărcarea/descărcarea are loc la un punct de lucru care nu reprezintă sediul

Aşa NU!

Avem urmatorii recipienti:

- container 1,1 mc - 2 bucati- similar rezidual - se ridica saptamanal (menajer)
- container 1,1 mc - 1 bucata- similar reciclabil - se ridica de 2 ori pe luna (hartie/carton)
- pubele 120 l- 10 bucati- similar rezidual - se ridica saptamanal (menajer)
- pubele 240 l- 2 bucati- similar reciclabil. - se ridica 1 data pe luna (sticla, plastic/metal) .

Mentionez ca nu am primit bonuri de colectare de la firma Polaris, nu detinem procese verbale de predare- primire.

Tip volum pubela	Cantitatea predata	Unitatea de masura
Europubela /240L	3 mc	
Cupe/1.1L	2 mc	
Cupe/1.1L	2 mc	
Europubela /240L	4 mc	
Cupe/1.1L	2 mc	
Europubela /240L	3 mc	
Cupe/1.1L	1 mc	
Europubela /240L	2 mc	
Cupe/1.1L	2 mc	
Europubela /240L	4 mc	
Cupe/1.1L	2 mc	
Europubela /240L	4 mc	
Cupe/1.1L	2 mc	
Europubela /240L	4 mc	

PLASTIC: container 1,1mc - ianuarie - 1 buc.

- martie - 1 buc.

HARTIE/CARTON: container 1,1mc - noiembrie -1 buc.

- decembrie 2021 - 1 buc.

- februarie 2022 - 1 buc.

- martie 2022 - 1 buc.

40 kg anul trecut

"Noi nu avem deșeuri!,,

FORMULAR DE ÎNCĂRCARE / DESCĂRCARE DEȘEURI NEPERICULOASE

S.C. COMPANIA ROMPREST SERVICE S.A. Reg.Com. J40/3673/2011 CIF RO 13788555		Categorie deșeurii (codul de deșeurii conform anexei nr. 1/2001) 200139	Cantitate încărcată Saci plastic 0,08 mc x Europubele 0,12 mc x Europubele 0,24 mc x	Semnătură de confirmare a încărcării Ștampilă Ci Serie*: Nr.: Denumire: Adresă*: Autorizație de mediu nr.: Expiră la data:
Date de identificare delegat și mijloc de transport: Nume: Prenume: Ci Serie: Nr. Immatriculație: Licența de transport mărfuri nepericuloase: Serie: LTM Nr.: 0189234 Expiră la data: 08.12.2026 Semnătură delegat:	INCĂRCARE DESCĂRCARE	Descriere: MATERIALE PLASTICE Destinat: <input type="checkbox"/> colectării <input type="checkbox"/> stocării temporare <input type="checkbox"/> tratării <input type="checkbox"/> valorificării <input type="checkbox"/> eliminării	Cantitate descărcată tone mc	Semnătură de confirmare a descărcării Ștampilă

*) Se va completa numai în cazul în care înlocuitorul deșeurilor are loc la un punct de lucru care nu reprezintă sediul social.
 **) În cazul în care persoana care confirmă încărcarea nu este sau nu reprezintă o persoană juridică, se vor completa în acest câmpurile datele de identificare ale persoanei fizice care confirmă.

BON DE CONFIRMARE a prestației de colectare a deșeurilor

AGER N.R.C.: J09/1819/1994 C.I.F.: RO6674435

Intocmit:
 Nr. Immatr. auto:
 Sectie/Punct de lucru:

5

DENUMIRE BENEFICIAR

140000 MULOC DE PRECOLECTARE

1 luna 174000 anul

US Tip	Capacitate	Nr. Butoi	TOTAL
Saci Plastic	100 l		
Europubele	120 l		
	240 l		
	1,1 mc		
	7 mc		
	11 mc		
	18 mc		
	20 mc		
	22 mc		
	24 mc		

EXPEDIT:
 TRANSPORTAT:
 RER ECOLOGIC:
 VALORIFICATOR:
 ELIMINATOR:

Observații: Prin prezenta confirmare se certifică cantitatea colectată, calitatea corespunzătoare a serviciilor prestate.

Sugestii

Cele mai frecvente greșeli:

- conversia cantităților
- bonuri fără cantități sau fără tip de deșeu

Sugestii: Pentru a eficientiza munca personalului care se ocupă de introducerea datelor în aplicația de raportare, vă rugăm dacă este posibil:

- să centralizați bonurile primite pentru predarea deșeurilor într-un document de tip excel EDITABIL (conform formatului de tabel trimis)
- să verificați cu atenție bonurile primite în momentul predării deșeurilor (acestea trebuie să conțină obligatoriu data predării, tipul de deșeu, cantitatea predata, capacitatea pubelelor/sacilor (ex. 240 l, 1100 l, 60 l)
- bonurile scanate să fie transmise în același document pdf
- să urmăriți ca facturile/bonurile de confirmare colectare să fie scanate CLAR
- să realizați conversiile conform imaginii de mai jos

1. pentru hârtie/carton – 1 mc = 1000 l = 100 kg
2. pentru plastic – 1 mc = 1000 l = 100 kg
3. pentru deșeuri menajere – 1 mc = 1000 l = 350 kg
4. pentru sticlă – 1 mc = 1000 l = 600 kg

Date privind colectarea deșeurilor municipale în școli - 2022 -

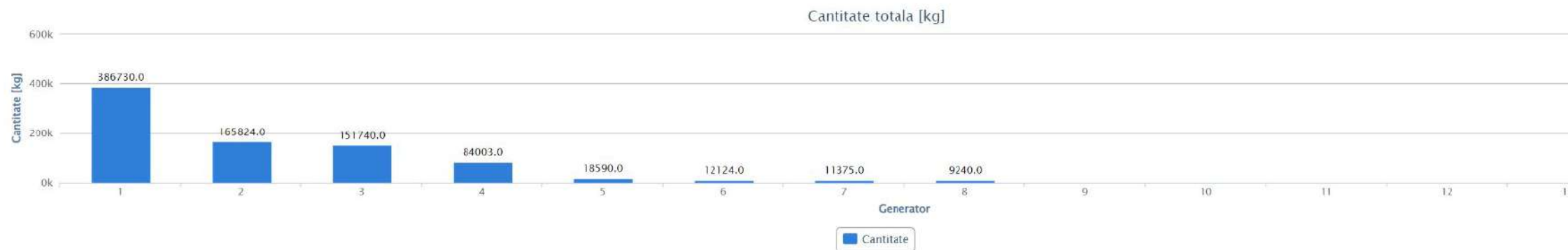
Comparatie generatori - perioada 01.01.2022 - 31.12.2022

An: 2022 Judet: -- grupate pe judet -- Deseu: 20 03 01 - deseuri municipale amestecate Ordonare dupa: Cantitate totala (desc)

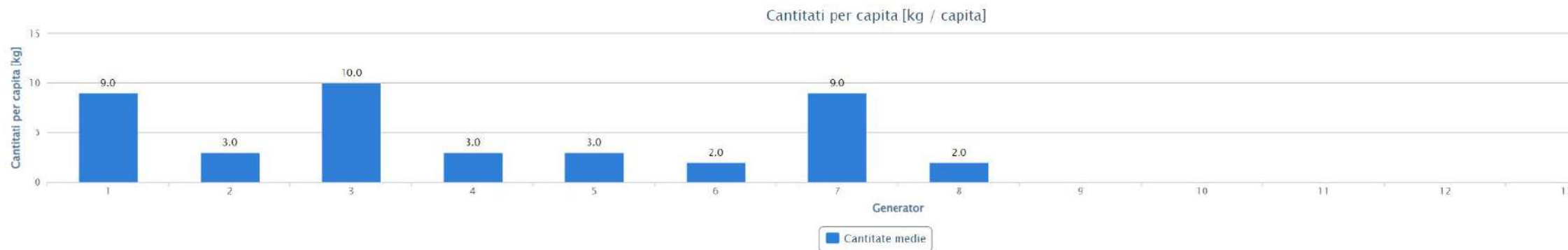
Data inchidere intre: 01.01.2022 pana la 31.12.2022

Aplica filtrul

Cantitate totala deseuri predate de generatori



Cantitate / capita predate de generatori



Date privind colectarea deșeurilor municipale în școli - 2022 -

	Total	Activi	% activi
Judete	14	9	64,00 %
Angajati	161.471	150.856	93,00 %
Angajati per judet	11.533	16.761	n/a

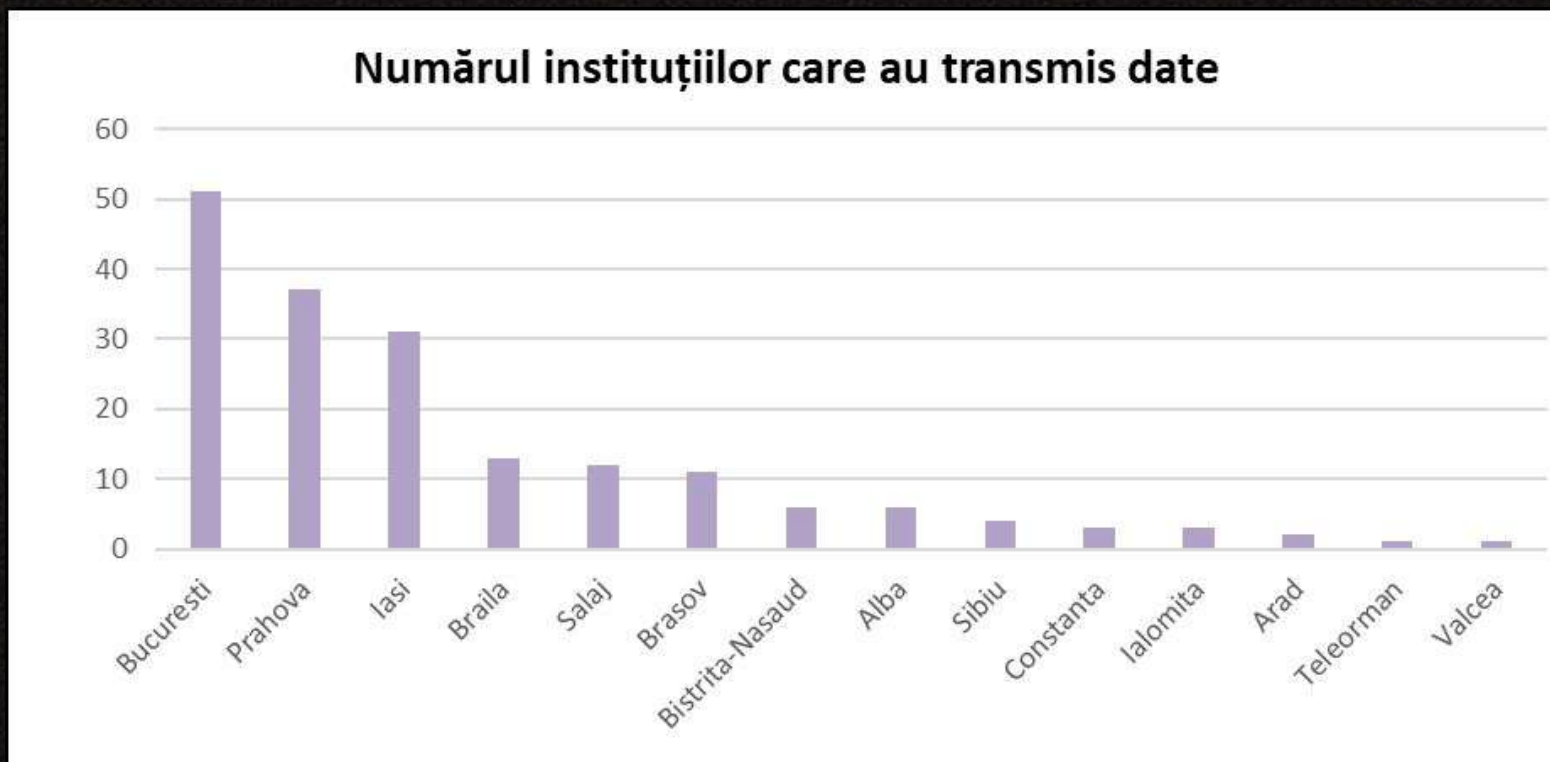
Total deseuri [kg]	843.728
Cantitate medie pe generator activ [kg / generator]	93.748
Cantitate medie pe angajat activ [kg / angajat]	5,59
Interval sub-performant [kg / angajat] - (< 5,59 - 25%)	N/A -> 4,19
Interval mediu [kg / angajat] - (fata de valoarea medie 5,59)	4,19 -> 6,99
Interval peste medie [kg / angajat] - (> 5,59 + 25%)	6,99 -> N/A
Cantitate medie pe angajat - locatie fruntasa [kg / generator]	10,28

Cautare:

Nr. crt. ↓	Denumire institutie ↑	Judet ↑	Nr generatori ↑	Nr angajati ↑	Cantitate reciclabil ↑	Cantitate menajer ↑	Cantitate totala deseuri ↑	Cantitate medie / angajat ↑
[UM]	[n/a]	[n/a]	[numar]	[persoane]	[kg]	[kg]	[kg]	[kg / capita]
TOTAL				150.856	0	843.728	843.728	5,59
1	Bucuresti	Bucuresti	64	42.055	0	386.730	386.730	9,20
2	Prahova	Prahova	49	42.645	0	165.824	165.824	3,89
3	Salaj	Salaj	20	14.766	0	151.740	151.740	10,28
4	Iasi	Iasi	36	27.459	0	84.003	84.003	3,06
5	Sibiu	Sibiu	6	5.060	0	18.590	18.590	3,67
6	Alba	Alba	8	5.306	0	12.124	12.124	2,28
7	Teleorman	Teleorman	2	1.262	0	11.375	11.375	9,01
8	Bistrita-Nasaud	Bistrita-Nasaud	7	4.591	0	9.240	9.240	2,01
9	Braila	Braila	13	7.712	0	4.102	4.102	0,53
10	Valcea	Valcea	1	0	0	0	0	0,00
11	Brasov	Brasov	11	7.292	0	0	0	0,00
12	Ialomita	Ialomita	3	0	0	0	0	0,00
13	Arad	Arad	2	2.109	0	0	0	0,00
14	Constanta	Constanta	3	1.214	0	0	0	0,00

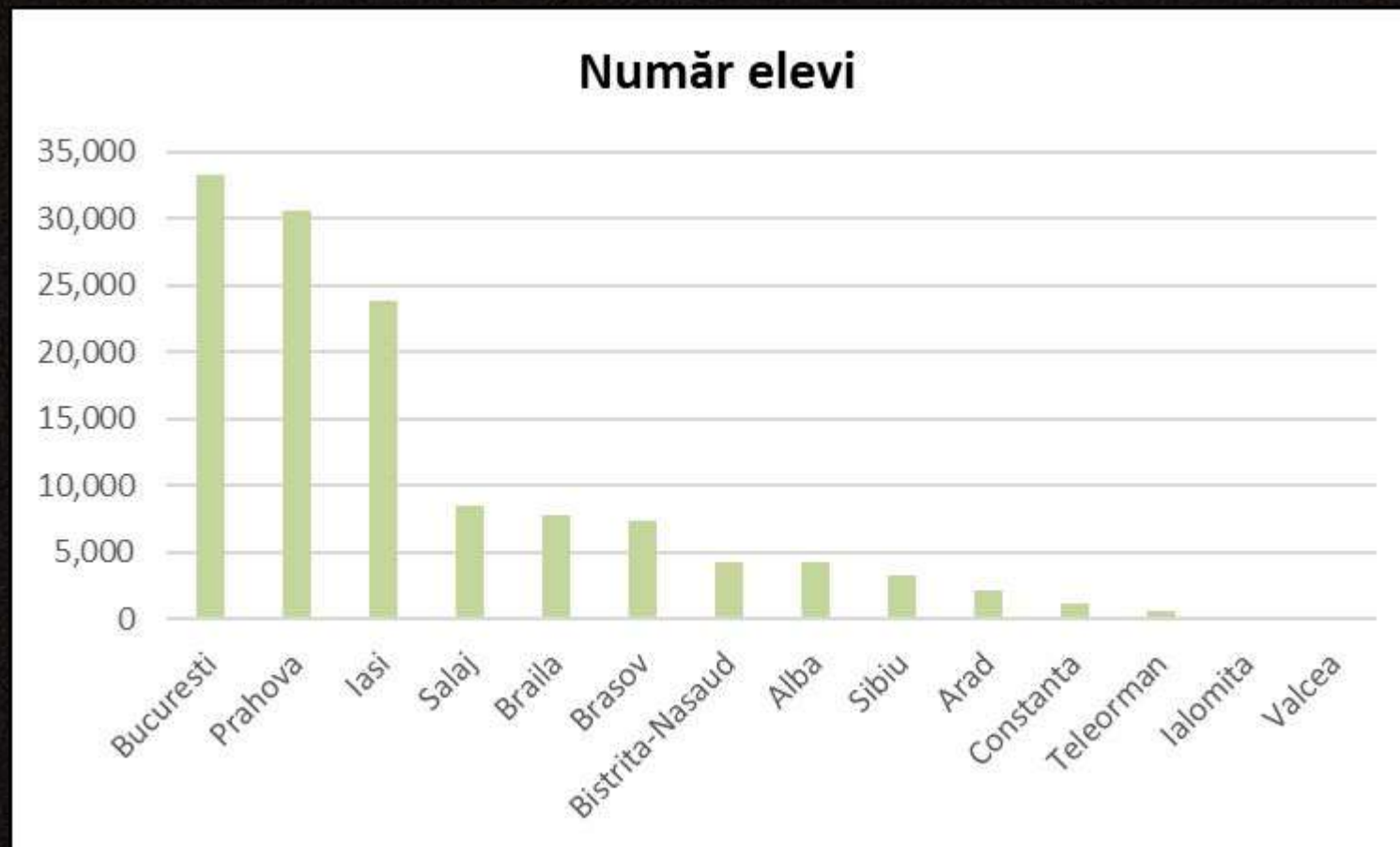
Numărul instituțiilor care au transmis date

Oraș	Număr instituții
Bucuresti	51
Prahova	37
Iasi	31
Braila	13
Salaj	12
Brasov	11
Bistrita-Nasaud	6
Alba	6
Sibiu	4
Constanta	3
Ialomita	3
Arad	2
Teleorman	1
Valcea	1
Grand Total	181



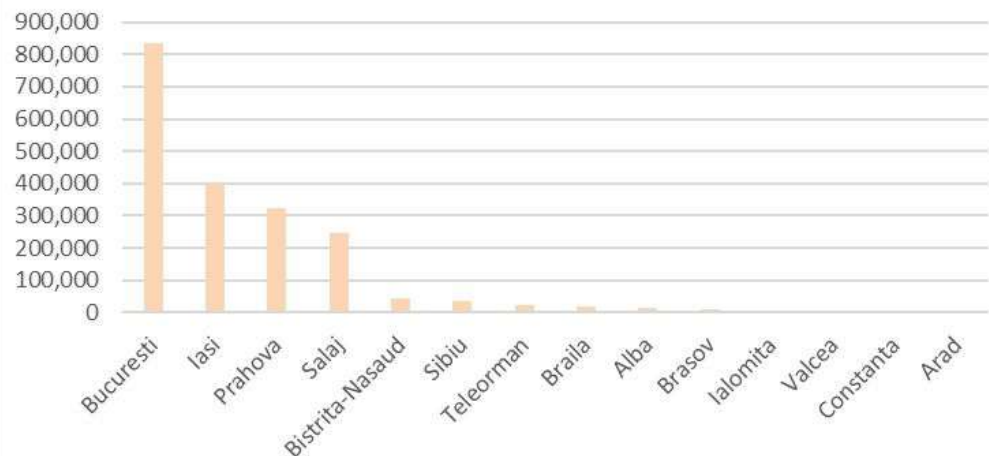
Număr de elevi ai instituțiilor care au transmis date

Oraș	Număr elevi
Bucuresti	33,219
Prahova	30,638
Iasi	23,827
Salaj	8,475
Braila	7,712
Brasov	7,292
Bistrita-Nasaud	4,226
Alba	4,179
Sibiu	3,272
Arad	2,109
Constanta	1,214
Teleorman	631
Ialomita	0
Valcea	0
Grand Total	126,794



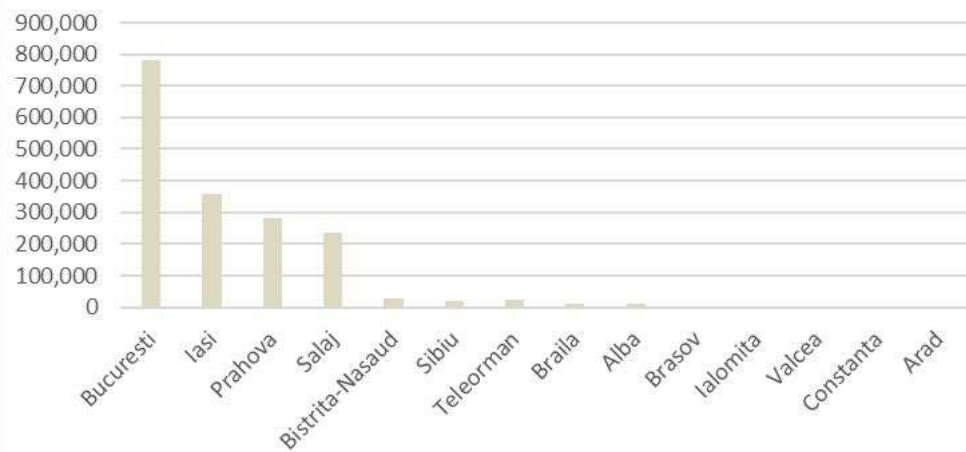
Cantități deșeuri 2021 - 2022

**Cantitate deseuri
TOTAL [kg]**



Județ	Cantitate deseuri
Bucuresti	834,340
Iasi	401,047
Prahova	322,096
Salaj	249,034
Bistrita-Nasaud	42,599
Sibiu	34,497
Teleorman	22,867
Braila	17,294
Alba	15,208
Brasov	10,276
Ialomita	4,150
Valcea	1,645
Constanta	1,171
Arad	0
TOTAL	1,956,224

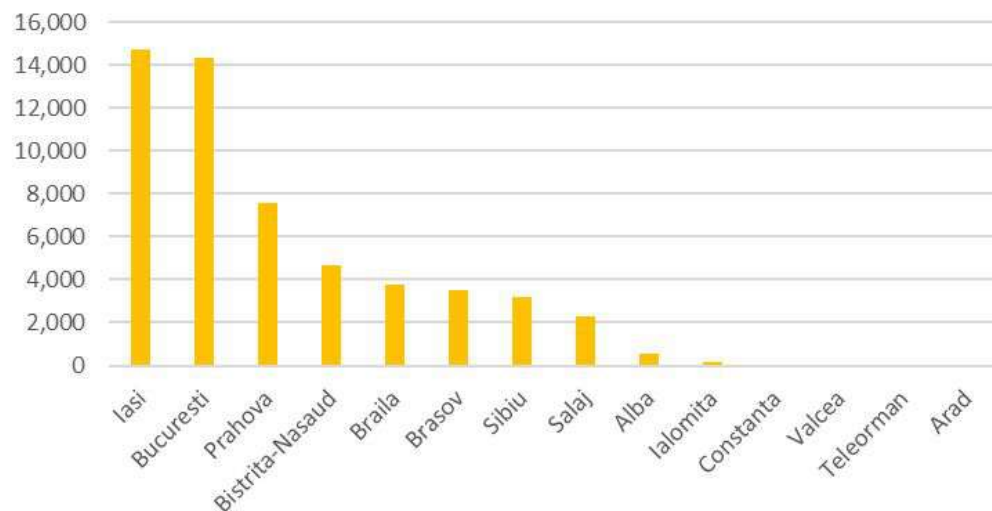
**Cantitate deseuri
MENAJER [kg]**



Județ	Cantitate deseuri
Bucuresti	782,949
Iasi	360,269
Prahova	281,616
Salaj	236,510
Bistrita-Nasaud	28,490
Sibiu	19,690
Teleorman	22,750
Braila	9,275
Alba	12,124
Brasov	0
Ialomita	0
Valcea	0
Constanta	0
Arad	0
TOTAL	1,753,673

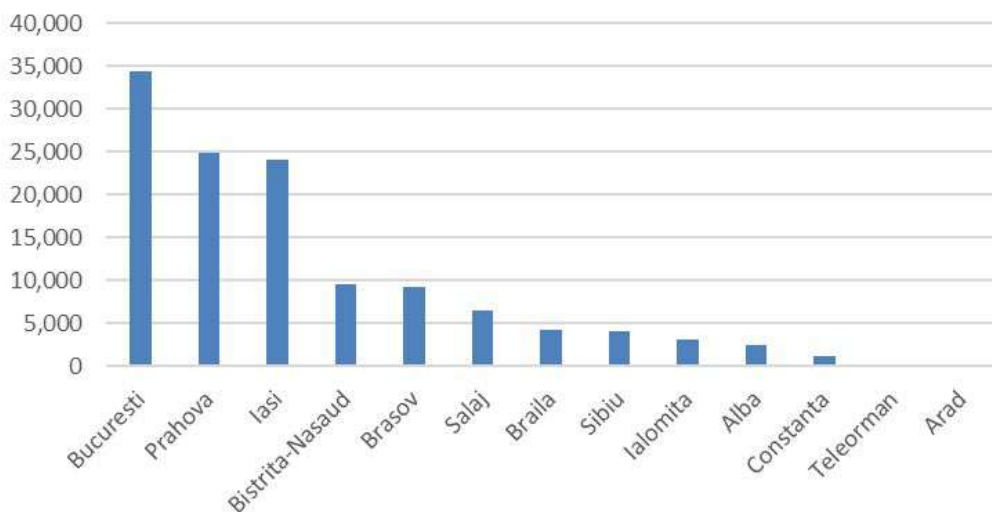
Cantități deșeuri reciclabile 2021 - 2022

Cantitate plastic



Județ	Cantitate plastic
Iasi	14,733
Bucuresti	14,322
Prahova	7,573
Bistrita-Nasaud	4,650
Braila	3,785
Brasov	3,532
Sibiu	3,206
Salaj	2,285
Alba	576
Ialomita	180
Constanta	55
Valcea	0
Teleorman	0
Arad	0
TOTAL	54,897

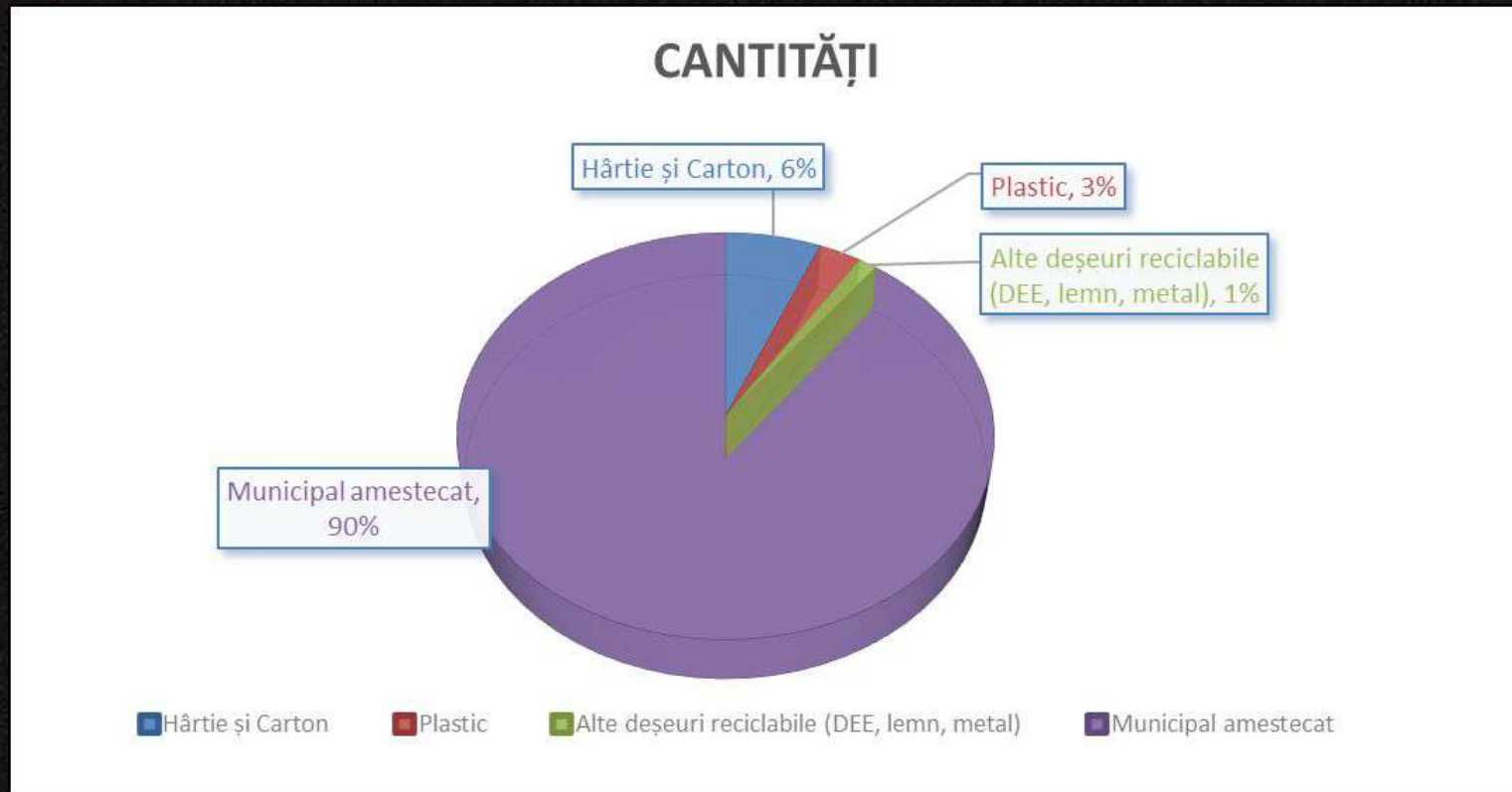
Cantitate hârtie



Județ	Cantitate hartie
Bucuresti	34,380
Prahova	24,795
Iasi	23,990
Bistrita-Nasaud	9,581
Brasov	9,300
Salaj	6,444
Braila	4,209
Sibiu	4,095
Ialomita	3,170
Alba	2,388
Constanta	1,116
Teleorman	117
Arad	0
Valcea	0
TOTAL	123,585

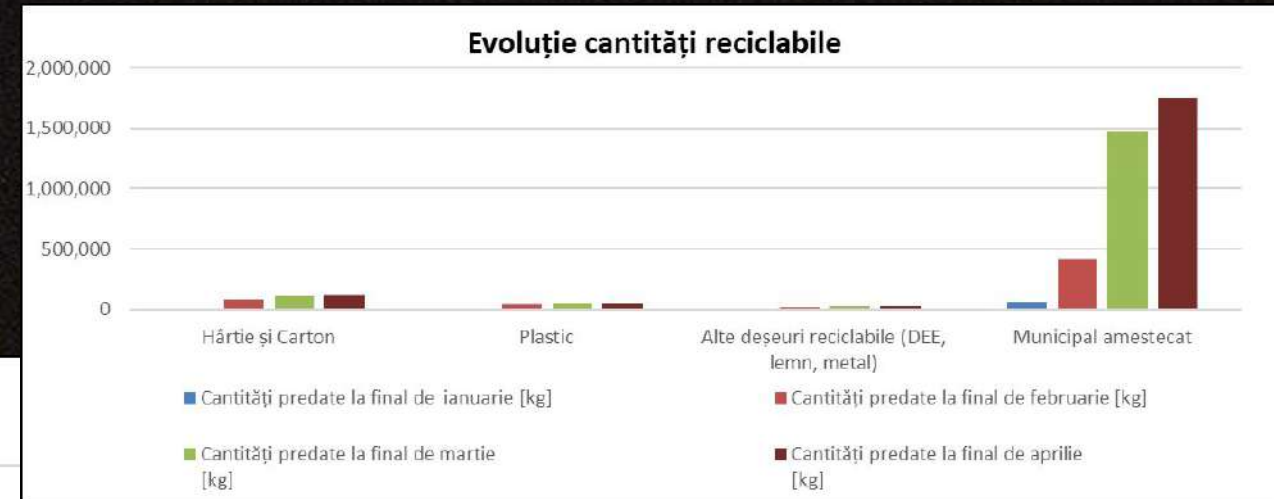
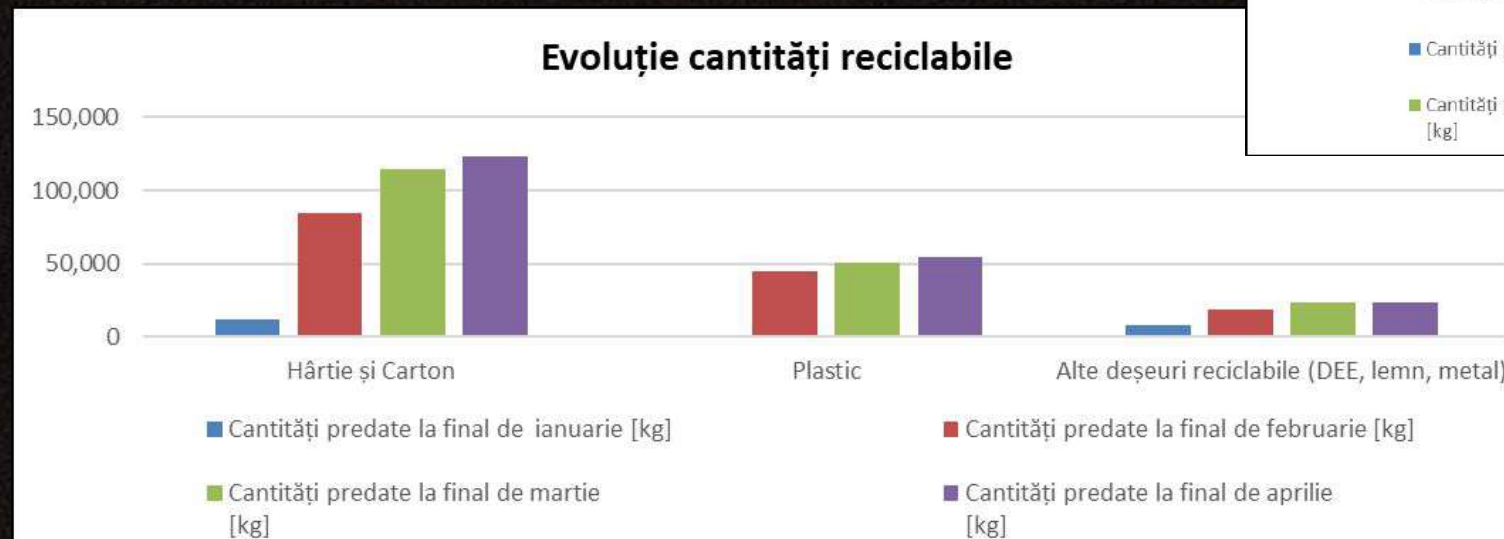
Sinteză Cantități

Tip deșeu	Cantitate	Procentaj
Hârtie și Carton	123,585	6%
Plastic	54,897	3%
Alte deșeuri reciclabile (DEE, lemn, metal)	24,069	1%
Municipal amestecat	1,753,673	90%
Total	1,956,224	100%



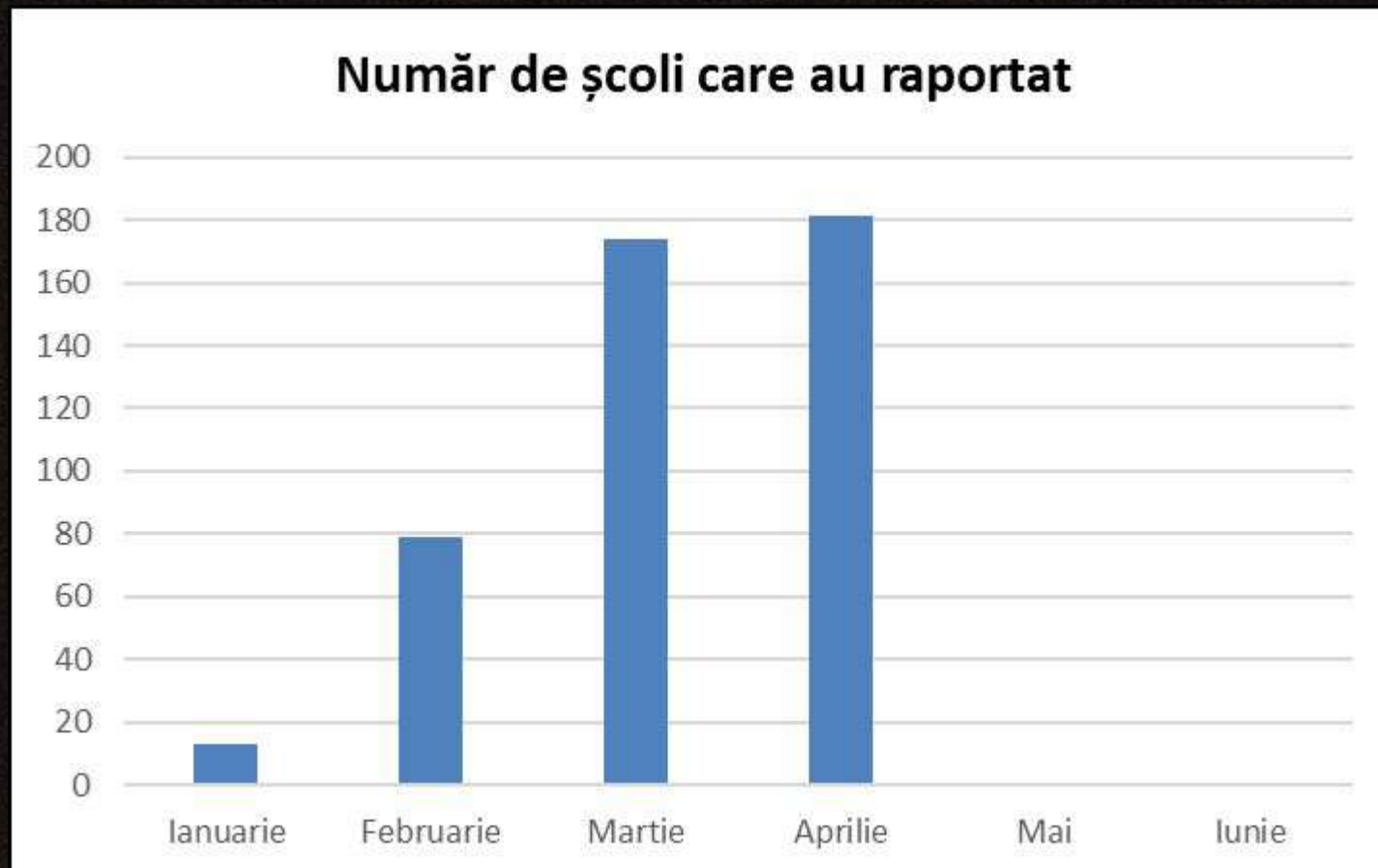
Date privind colectarea deșeurilor municipale în școli - EVOLUȚIE -

Tip deșeu	Cantități predate la final de ianuarie [kg]	Cantități predate la final de februarie [kg]	Cantități predate la final de martie [kg]	Cantități predate la final de aprilie [kg]
Hârtie și Carton	11,566	84,326	114,494	123,585
Plastic	598	44,397	50,848	54,897
Alte deșeuri reciclabile (DEE, lemn, metal)	8,112	18,960	23,923	23,923
Municipal amestecat	64,205	419,161	1,474,947	1,753,673
Total	84,481	566,844	1,664,212	1,956,224



**Date privind colectarea deșeurilor municipale în școli
- EVOLUȚIE -**

Număr de școli care au raportat						
Luna	Ianuarie	Februarie	Martie	Aprilie	Mai	Iunie
Nr. Școli	13	79	174	181		



Potențialul proiectului

ACUM:

- Au raportat pana în acest moment 181 de instituții
- Cele 181 instituții au predat aproximativ 1956 de tone de deșeu reciclabil
 - în medie 10.8 tone/instituție
 - în medie 15.42 kg/elev

LUNA TRECUTĂ:

- Au raportat pana în acest moment 174 de instituții
- Cele 174 instituții au predat aproximativ 1664 de tone de deșeu reciclabil
 - în medie 9.56 tone/instituție
 - în medie 13.31 kg/elev

Potențialul proiectului

- Dacă ar raporta toate instituțiile => $1000 \times 10.8 \text{ tone} = 10800 \text{ tone} \Rightarrow 8844 \text{ tone în plus}$
- Dacă fiecare instituție ar sorta deșeurile mai bine cu 50% => $8844 \text{ tone} \times 150\% \Rightarrow 13266 \text{ tone în plus}$

POTENȚIAL: 9772.5 tone în plus reciclate => Economii financiare pentru bugetul local:

- 80 lei/t (OUG Nr. 196/2005, Art. 9.1. lit.c*)
- 50 lei/t (OUG Nr. 196/2005, Art. 9.1. lit.p**)

*contribuția pentru economia circulară

**reducerea cantităților depozitate

Situația pe Județe - Alba

Situația comenzilor transmise către ASAP de către școlile din ALBA

Întocmit la data de **16.05.2022**

Au transmis date:

6 școli din Alba

Cantitatea totală de deșeuri:

14,446 kg

din care: Cantitate deșeuri **menajere**:

12,124 kg

Cantitate deșeuri **reciclabile**:

2,322

Cantitatea medie [kg] de deșeuri predate per cap de elev:

3

Nr. Crt.	Denumire instituție	Județ	Oraș	Nr. Elevi	Perioada ianuarie - aprilie 2022				Media cantitate totală [kg] /cap de elev
					Cantitate deșeuri reciclabile [kg]	Cantitate deșeuri menajere [kg]	Procent reciclabile [%]	Cantitate totală [kg]	
1	Scoala Gimnaziala AVRAM IANCU, ALBA IULIA	Alba	Alba Iulia	801	1,320	0	100%	1,320	2
2	Colegiul Economic DIONISIE POP MARTIAN, ALBA IULIA	Alba	Alba Iulia	601	100	0	100%	100	0
3	Colegiul Tehnic APULUM, ALBA IULIA	Alba	Alba Iulia	714	681	0	100%	681	1
4	Liceul cu Program Sportiv, ALBA IULIA	Alba	Alba Iulia	1,127	185	11,604	2%	11,789	10
5	Scoala Gimnaziala MICEȘTI, ALBA IULIA	Alba	Alba Iulia	0	36	520	6%	556	0
6	Scoala Gimnaziala VASILE GOLDIS, ALBA IULIA	Alba	Alba Iulia	936	0	0	-	0	0
Total				4,179	2,322	12,124		14,446	3

Total luna Ian. 2022	1928	1449	6322	18.65%	7771	4.0
Total luna feb. 2022	1442	873	5,802	13.08%	6675	4.6
Total luna mar. 2022	0	0	0	-	0	-
Total luna apr. 2022	0	0	-	-	0	-
Total	n/a	2,322	12,124	16.07%	14,446	n/a

Situația pe Județe - Bistrița - Năsăud

Situația comenzilor transmise către ASAP de către școlile din BISTRITA

Întocmit la data de 16.05.2022

Au transmis date:

6 școli din BISTRITA

Cantitatea totală de deșeuri:

16,670 kg

din care: Cantitate deșeuri menajere:

9,240 kg

Cantitate deșeuri reciclabile:

7,430

Cantitatea medie [kg] de deșeuri predate per cap de el:

4

Nr. Crt.	Denumire instituție	Județ	Oraș	Nr. Elevi	Perioada ianuarie - aprilie 2022				Media cantitate totală [kg] /cap de
					Cantitate deșeuri reciclabile [kg]	Cantitate deșeuri menajere [kg]	Procent reciclabile [%]	Cantitate totală [kg]	
1	Liceul de Muzica TUDOR JARDA, BISTRITA	Bistrita-Nasaud	Bistrita	365	2,100	9,240	19%	11,340	31.1
2	Colegiul National ANDREI MURESANU, BISTRITA	Bistrita-Nasaud	Bistrita	1,664	4,180	0	100%	4,180	2.5
3	Centrul Scolar Pentru Educatie Incluziva Nr. 2, BISTRITA	Bistrita-Nasaud	Bistrita	164	600	0	100%	600	3.7
4	Scoala Gimnaziala LUCIAN BLAGA, BISTRITA	Bistrita-Nasaud	Bistrita	604	350	0	100%	350	0.6
5	Scoala Gimnaziala Nr. 4, BISTRITA	Bistrita-Nasaud	Bistrita	623	200	0	100%	200	0.0
6	Liceul cu Program Sportiv, BISTRITA	Bistrita-Nasaud	Bistrita	806	0	0	0%	0	0.0
				Total	4,226	7,430		16,670	3.9

Total luna Ian. 2022	2,432	1,750	0	100%	1,750	0.7
Total luna feb. 2022	2,816	3,370	9,240	27%	12,610	4.5
Total luna mar. 2022	1,664	2,310	0	100%	2,310	1.4
Total luna apr. 2022	0	0	0	-	0	-
Total	n/a	7,430	9,240	0	16,670	n/a

Situația pe Județe - Brăila

Situația comenzilor transmise către ASAP de către școlile din BRAILA

Întocmit la data de 16.05.2022

Au transmis date: 13 școli din Braila

Cantitatea totală de deșeuri: 7,827 kg

din care: Cantitate deșeuri menajere: 4,102 kg

Cantitate deșeuri reciclabile: 3,725

Cantitatea medie [kg] de deșeuri predate per cap de elev: 1

Nr. Crt.	Denumire instituție	Județ	Oraș	Nr. Elevi	Perioada ianuarie - aprilie 2022				Media cantitate totală [kg] /cap de elev
					Cantitate deșeuri reciclabile [kg]	Cantitate deșeuri menajere [kg]	Procent reciclabile [%]	Cantitate totală [kg]	
1	Liceul Agricol GH. K. CONSTANTINESCU, BRAILA	Braila	Braila	733	0	4,102	0%	4,102	5.6
2	Scoala Gimnaziala MIHAI EMINESCU, BRAILA	Braila	Braila	817	2,384	0	100%	2,384	2.9
3	Liceul de Arta HARICLEA DARCLEE, BRAILA	Braila	Braila	922	510	0	100%	510	0.6
4	Scoala Gimnaziala ALEXANDR SERGHEEVICI PUSKIN, BRAILA	Braila	Braila	305	445	0	100%	445	1.5
5	Liceul Tehnologic PANAIT ISTRATI, BRAILA	Braila	Braila	775	155	0	100%	155	0.2
6	Scoala Gimnaziala SF. ANDREI, BRAILA	Braila	Braila	374	70	0	100%	70	0.2
7	Scoala Gimnaziala MIHU DRAGOMIR, BRAILA	Braila	Braila	573	60	0	100%	60	0.1
8	Scoala Gimnaziala VASILE ALECSANDRI, BRAILA	Braila	Braila	0	45	0	100%	45	0.0
9	Scoala Gimnaziala MIHAI VITEAZUL, BRAILA	Braila	Braila	541	25	0	100%	25	0.0
10	Scoala Gimnaziala RADU TUDORAN, BRAILA	Braila	Braila	403	16	0	100%	16	0.0
11	Scoala Gimnaziala ION CREANGA, BRAILA	Braila	Braila	668	15	0	100%	15	0.0
12	Scoala Gimnaziala VLAICU VODA, BRAILA	Braila	Braila	516	0	0	0%	0	0.0
13	Colegiul Tehnic COSTIN D. NENITESCU, BRAILA	Braila	Braila	1,085	0	0	0%	0	0.0
Total				7,712	3,725	4,102		7,827	1.01

Total luna Ian. 2022	3,038	2,469	2,562	49%	5,031	1.7
Total luna feb. 2022	2,363	656	1,540	30%	2,196	0.9
Total luna mar. 2022	2,938	495	0	0%	495	0.2
Total luna apr. 2022	1,601	105	0	-	105	-
Total	n/a	3,725	4,102	48%	7,827	n/a

Situația pe Județe - Brașov

Situația comenzilor transmise către ASAP de către școlile din Brașov

Întocmit la data de **11.05.2022**

Au transmis date: **11** școli din totalul de 46 școli în Brașov
 Procent școli care au transmis date **24%**
Cantitatea totală de deșeuri: **3,470** kg
 din care: Cantitate deșeuri **menajere**: **0** kg
 Cantitate deșeuri **reciclabile**: **3,470** kg
 Cantitatea medie [kg] de deșeuri predate per cap de elev: **0.5**

Nr. Crt.	Denumire instituție	Județ	Oraș	Nr. Elevi	Perioada ianuarie - aprilie 2022				Media cantitate totală [kg] /cap de elev
					Cantitate deșeuri reciclabile [kg]	Cantitate deșeuri menajere [kg]	Procent reciclabile [%]	Cantitate toatală [kg]	
1	Colegiul National ANDREI SAGUNA, BRASOV	Brasov	Brasov	818	200	0	100%	200	0.2
2	Colegiul National APRILY LAJOS, BRASOV	Brasov	Brasov	682	330	0	100%	330	0.5
3	Liceul Vocational de Arte Plastice HANS MATTIS TEUTSCH,	Brasov	Brasov	357	550	0	100%	550	1.5
4	Scoala Gimnaziala Nr. 1, BRASOV	Brasov	Brasov	872	550	0	100%	550	0.6
5	Scoala Gimnaziala Nr. 14, BRASOV	Brasov	Brasov	1,044	220	0	100%	220	0.2
6	Scoala Gimnaziala Nr. 19, BRASOV	Brasov	Brasov	1,014	330	0	100%	330	0.3
7	Scoala Gimnaziala Nr. 3 GHEORGHE LAZAR, BRASOV	Brasov	Brasov	767	220	0	100%	220	0.3
8	Scoala Gimnaziala Nr. 4, BRASOV	Brasov	Brasov	349	550	0	100%	550	1.6
9	Scoala Gimnaziala Nr. 8, BRASOV	Brasov	Brasov	170	300	0	100%	300	1.8
10	Scoala Gimnaziala Nr. 9 NICOLAE ORGHIDAN, BRASOV	Brasov	Brasov	823	220	0	100%	220	0.3
11	Liceul Vocational de Muzica TUDOR CIORTEA, BRASOV	Brasov	Brasov	396	0	0	0%	0	0.0
Total				7,292	3,470	0		3,470	0.5

Total luna Ian. 2022	5255	1730	0	100.00%	1730	0.3
Total luna feb. 2022	4239	760		100.00%	760	0.2
Total luna mar. 2022	3410	980		100.00%	980	0.3
Total luna apr. 2022	0	0	-		0	-
Total	n/a	3,470	0	100.00%	3,470	n/a

Situația pe Județe - Constanța

Situația comenzilor transmise către ASAP de către școlile din CONSTANȚA

Întocmit la data de **16.05.2022**

Au transmis date: **3** școli din Constanța

Cantitatea totală de deșeuri: **1,021** kg

din care: Cantitate deșeuri **menajere**: **0** kg

Cantitate deșeuri **reciclabile**: **1,021**

Cantitatea medie [kg] de deșeuri predate per cap de elev: **0.84**

Nr. Crt.	Denumire instituție	Județ	Oraș	Nr. Elevi	Perioada ianuarie - aprilie 2022				Media cantitate totală [kg] /cap de elev
					Cantitate deșeuri reciclabile [kg]	Cantitate deșeuri menajere [kg]	Procent reciclabile [%]	Cantitate totală [kg]	
1	Scoala Gimnaziala Nr. 24 ION JALEA, CONSTANTA	Constanta	Constanta	0	970	0	100.00%	970	fara date
2	Colegiul Tehnic Energetic, CONSTANTA	Constanta	Constanta	0	50	0	100.00%	50	fara date
3	Colegiul National MIRCEA CEL BATRAN, CONSTANTA	Constanta	Constanta	1214	1	0	100.00%	1	0.0
Total				1214	1021	0		1021	0.84

Total luna Ian. 2022	1214	0	0	100.00%	0	-
Total luna feb. 2022	fara date	1	0	100.00%	1	-
Total luna mar. 2022	fara date	950	0	100.00%	950	-
Total luna apr. 2022	fara date	70	0	-	70	-
Total	n/a	1,021	0	100.00%	1,021	n/a

Situația pe Județe - Ialomița

Situația comenzilor transmise către ASAP de către școlile din IALOMIȚA

Întocmit la data de **16.05.2022**

Au transmis date: **3** școli din Ialomița

Cantitatea totală de deșeuri: **2,520** kg

din care: Cantitate deșeuri **menajere**: **0** kg

Cantitate deșeuri **reciclabile**: **2,520**

Cantitatea medie [kg] de deșeuri predate per cap de elev: **n/a**

Nr. Crt.	Denumire instituție	Județ	Oraș	Nr. Elevi	Perioada ianuarie - aprilie 2022				Media cantitate totală [kg] /cap de
					Cantitate deșeuri reciclabile [kg]	Cantitate deșeuri menajere [kg]	Procent reciclabile [%]	Cantitate toatală [kg]	
1	Liceul Tehnologic MIHAI EMINESCU, SLOBOZIA	Ialomița	Slobozia		1480	0	100.00%	1480	
2	Seminarul Teologic Ortodox SFANTUL IOAN GURA DE AUR, SLOBOZIA	Ialomița	Slobozia		1040	0	100.00%	1040	
3	Scoala Gimnaziala SFANTUL ANDREI, SLOBOZIA	Ialomița	Slobozia	fara date	0	0	-	0	-
	Total			0	2520	0		2520	n/a

Total luna Ian. 2022		2520	0	100.00%	2520	
Total luna feb. 2022	fara date	0	0	-	0	
Total luna mar. 2022		0	0	-	0	
Total luna apr. 2022		0	0	-	0	
Total	n/a	2,520	0	100.00%	2,520	n/a

Situația pe Județe - Iași

Situația comenzilor transmise către ASAP de către școlile din Iași

Întrimit la data de 16.05.2022

Au transmis date: 31 școli din Iași
 Cantitatea totală de deșuri: 103,843 kg
 din care: Cantitate deșuri menajere: 84,003 kg
 Cantitate deșuri reciclabile: 19,840 kg
 Cantitatea medie [kg] de deșuri predate per cap de elev: 4.36

Nr. Crt.	Denumire instituție	Județ	Oraș	Nr. Elevi	Perioada ianuarie - aprilie 2022				Media cantitate totală [kg] /cap de elev
					Cantitate deșuri reciclabile [kg]	Cantitate deșuri menajere [kg]	Procent reciclabile [%]	Cantitate totală [kg]	
1	Colegiul Tehnic IOAN C. ȘTEFANESCU, IASI	Iași	Iași	1,410	1,540	33,278	2261%	34,818	24.7
2	Liceul Teoretic ALEXANDRU IOAN CUZA, IASI	Iași	Iași	1,123	440	23,100	5350%	23,540	21.0
3	Școala Gimnazială ALECU RUSSO, IASI	Iași	Iași	708	1,101	14,140	1384%	15,241	21.5
4	Liceul Tehnologic de Mecatronica și Automatizări, IASI	Iași	Iași	909	1,530	4,805	414%	6,335	7.0
5	Liceul Tehnologic DIMITRIE LEONIDA, IASI	Iași	Iași	732	440	3,080	800%	3,520	4.8
6	Școala Gimnazială ION GHICA, IASI	Iași	Iași	632	442	2,800	733%	3,242	5.1
7	Școala Gimnazială Specială CONSTANTIN PAUNESCU, IASI	Iași	Iași	260	440	2,800	736%	3,240	12.5
8	Liceul Tehnologic Economic de Turism, IASI	Iași	Iași	936	2,900	0	100%	2,900	3.1
9	Colegiul Național GARABET IBRAILEANU, IASI	Iași	Iași	1,137	1,855	0	100%	1,855	1.6
10	Școala Gimnazială ELENA CUZA, IASI	Iași	Iași	650	1,825	0	100%	1,825	2.8
11	Școala Gimnazială NICOLAE IORGA, IASI	Iași	Iași	980	1,337	0	100%	1,337	1.4
12	Liceul Teoretic DIMITRIE CANTEMIR, IASI	Iași	Iași	1,009	970	0	100%	970	1.0
13	Școala Gimnazială CORNELIU B. P. HASDEU, IASI	Iași	Iași	1,468	794	0	100%	794	0.5
14	Colegiul Tehnic GHEORGHE ASACHI, IASI	Iași	Iași	316	550	0	100%	550	1.7
15	Liceul Teoretic MIRON COSTIN, IASI	Iași	Iași	946	500	0	100%	500	0.5
16	Liceul Tehnologic de Transporturi și Construcții, IASI	Iași	Iași	1,024	440	0	100%	440	0.4
17	Colegiul Tehnic MIHAIL STURDZA, IASI	Iași	Iași	600	440	0	100%	440	0.7
18	Colegiul Național VASILE ALECSANDRI, IASI	Iași	Iași	960	440	0	100%	440	0.5
19	Grădinița cu Program Prolungit Nr. 26, IASI	Iași	Iași	216	330	0	100%	330	1.5
20	Școala Gimnazială ALEXANDRU CEL BUN, IASI	Iași	Iași	1,550	244	0	100%	244	0.2
21	Liceul cu Program Sportiv, IASI	Iași	Iași	707	220	0	100%	220	0.3
22	Grădinița cu Program Prolungit NR. 1, IASI	Iași	Iași	330	220	0	100%	220	0.7
23	Școala Postliceală Sanitară de stat GRIGORE GHICA VODA, IASI	Iași	Iași	1,600	220	0	100%	220	0.1
24	Colegiul Tehnic ION HOLBAN, IASI	Iași	Iași	720	220	0	100%	220	0.3
25	Grădinița cu Program Prolungit CUVIOASA PARASCHEVA, IASI	Iași	Iași	295	220	0	100%	220	0.7
26	Grădinița cu Program Prolungit Nr. 13, IASI	Iași	Iași	209	110	0	100%	110	0.5
27	Colegiul RICHARD WURMBRAND, IASI	Iași	Iași	560	72	0	100%	72	0.1
28	Colegiul Național COSTACHE NEGRUZZI, IASI	Iași	Iași	1,190	0	0 -		0	0.0
29	Școala Gimnazială DIMITRIE A. STURDZA, IASI	Iași	Iași	650	0	0 -		0	0.0
30	Grădinița cu Program Normal Nr. 17, IASI	Iași	Iași	0	0	0 -		0	-
31	Grădinița cu Program Prolungit NR. 2, IASI	Iași	Iași	0	0	0 -		0	-
Total				23,827	19,840	84,003		103,843	4.4

Total luna Ian. 2022	13,573	5,162	35,460	13%	40,622	3.0
Total luna feb. 2022	1,399	7,312	46,958	13%	54,270	38.8
Total luna mar. 2022	6,503	4,400	1,585	74%	5,985	0.9
Total luna apr. 2022	2,623	2,957	0	100%	2,957	1.1
Total	n/a	19,831	84,003	19%	103,834	n/a

Situația pe Județe - Prahova

Situația comenzilor transmise către ASAP de către școlile din Ploiești

Intocmit: 16.05.2022

Au transmis date: 24 școli din 36 de școli în total în Ploiești

Procent școli care au transmis date: 69%

Cantitatea totală de deșuri: 183,685 kg

din care: Cantitate deșuri menajere: 163,511 kg

Cantitate deșuri reciclabile: 20,174 kg

Cantitatea medie [kg] de deșuri predate per cap de elev: 6.18

Nr. Crt.	Denumire instituție	Județ	Oraș	Nr. Elevi	Perioada ianuarie - aprilie 2022				Media cantitate totală [kg] /cap de elev
					Cantitate deșuri reciclabile [kg]	Cantitate deșuri menajere [kg]	Procent reciclabile [%]	Cantitate totală [kg]	
1	Liceul Tehnologic Energetic ELIE RADU, PLOIESTI	Prahova	Ploiesti	1,449	677	31,150	2.13%	31,827	22.0
2	Liceul Tehnologic de Servicii SFANTUL APOSTOL AND PRAHOVA	Prahova	Ploiesti	1,392	11,550	19,745	36.91%	31,295	22.5
3	Colegiul National MIHAI VITEAZUL, PLOIESTI	Prahova	Ploiesti	1,465	355	26,180	1.34%	26,535	18.1
4	Colegiul National NICHITA STANESCU, PLOIESTI	Prahova	Ploiesti	1,031	345	16,940	2.00%	17,285	16.8
5	Colegiul National SPIRU HARET, PLOIESTI	Prahova	Ploiesti	843	135	16,060	0.83%	16,195	19.2
6	Liceul Tehnologic de Servicii VICTOR SLAVESCU, PLOIESTI	Prahova	Ploiesti	931	170	9,205	1.81%	9,375	10.1
7	Colegiul National ALEXANDRU IOAN CUZA, PLOIESTI	Prahova	Ploiesti	1,033	770	7,784	9.00%	8,554	8.3
8	Scoala Gimnaziala NICOLAE BALCESCU, PLOIESTI	Prahova	Ploiesti	668	0	8,448	0.00%	8,448	12.6
9	Liceul Tehnologic ANGHEL SALIGNY, PLOIESTI	Prahova	Ploiesti	888	95	5,999	1.56%	6,094	6.9
10	Scoala Gimnaziala HENRI MATTHIAS BERTHELOT, PLOIESTI	Prahova	Ploiesti	886	0	5,005	0.00%	5,005	5.6
11	Liceul Tehnologic 1 MAI, PLOIESTI	Prahova	Ploiesti	632	0	4,620	0.00%	4,620	7.3
12	Liceul Tehnologic LAZAR EDELEANU, PLOIESTI	Prahova	Ploiesti	925	210	4,325	4.63%	4,535	4.9
13	Scoala Gimnaziala ELENA DOAMNA, PLOIESTI	Prahova	Ploiesti	399	62	3,780	1.61%	3,842	9.6
14	Scoala Gimnaziala GRIGORE MOISIL, PLOIESTI	Prahova	Ploiesti	983	55	2,310	2.33%	2,365	2.4
15	Scoala Gimnaziala CANDIANO POPESCU, PLOIESTI	Prahova	Ploiesti	218	0	1,960	0.00%	1,960	9.0
16	Colegiul National I.L. CARAGIALE, PLOIESTI	Prahova	Ploiesti	1,722	1,892	0	100.00%	1,892	1.1
17	Scoala Gimnaziala GEORGE EMIL PALADE, PLOIESTI	Prahova	Ploiesti	1,091	1,160	0	100.00%	1,160	1.1
18	Scoala Gimnaziala Profesor NICOLAE SIMACHE, PLOIESTI	Prahova	Ploiesti	742	880	0	100.00%	880	1.2
19	Colegiul Economic VIRGIL MADGEARU, PLOIESTI	Prahova	Ploiesti	1,168	700	0	100.00%	700	0.6
20	Scoala Gimnaziala SFANTA VINERI, PLOIESTI	Prahova	Ploiesti	1,145	500	0	100.00%	500	0.4
21	Scoala Gimnaziala TOMA CARAGIU, PLOIESTI	Prahova	Ploiesti	570	273	0	100.00%	273	0.5
22	Liceul Tehnologic TOMA SOCOLESCU, PLOIESTI	Prahova	Ploiesti	101	190	0	100.00%	190	1.9
23	Colegiul de Arta CARMEN SYLVA, PLOIESTI	Prahova	Ploiesti	803	100	0	100.00%	100	0.1
24	Colegiul National Pedagogic REGINA MARIA, PLOIESTI	Prahova	Ploiesti	1,565	55	0	100.00%	55	0.0
25	Scoala Gimnaziala ANTON PANN, PLOIESTI	Prahova	Ploiesti	382	0	0	0	0	0.0
26	Scoala Gimnaziala GEORGE COSBUC, PLOIESTI	Prahova	Ploiesti	562	0	0	0	0	0.0
27	Scoala Gimnaziala NICOLAE IORGA, PLOIESTI	Prahova	Ploiesti	790	0	0	0	0	0.0
28	Scoala Gimnaziala SFANTUL VASILE, PLOIESTI	Prahova	Ploiesti	1,242	0	0	0	0	0.0
29	Scoala Gimnaziala RADU STAN IAN, PLOIESTI	Prahova	Ploiesti	331	0	0	0	0	0.0
30	Scoala Gimnaziala RAREȘ VODA, PLOIESTI	Prahova	Ploiesti	350	0	0	0	0	0.0
31	Scoala Gimnaziala NICOLAE TITULESCU, PLOIESTI	Prahova	Ploiesti	246	0	0	0	0	0.0
32	Scoala Gimnaziala MIHAI EMINESCU, PLOIESTI	Prahova	Ploiesti	643	0	0	0	0	0.0
33	Scoala Gimnaziala IOAN GRIGORESCU, PLOIESTI	Prahova	Ploiesti	261	0	0	0	0	0.0
34	Scoala Gimnazială ANDREI MUREȘANU, PLOIESTI	Prahova	Ploiesti	447	0	0	0	0	0.0
35	Scoala Gimnaziala I. A. BĂSSĂRĂBESCU, PLOIESTI	Prahova	Ploiesti	1,198	0	0	0	0	0.0
36	Liceul Tehnologic de Transporturi, PLOIESTI	Prahova	Ploiesti	627	0	0	0	0	0.0
37	Gradinița STEP BY STEP LICURICI, PLOIESTI	Prahova	Ploiesti	0	0	0	0	0	-
Total				29,729	20,174	163,511	10.98%	183,685	6.18
Total luna ian. 2022				17,908	1,878	43,448	4.14%	45,326	2.5
Total luna feb. 2022				17,895	8,705	55,098	13.64%	63,803	3.6
Total luna mar. 2022				13,985	9,271	56,929	14.00%	66,200	4.7
Total luna apr. 2022				6,506	320	8,036	3.83%	8,356	1.3
				n/a	20,174	163,511	10.98%	183,685	n/a

Exemple de coșuri confecționate de elevi



Întrebări și răspunsuri

Mai jos puteți găsi unele dintre întrebările cele mai frecvente în legătură cu colectarea separată a deșeurilor în instituțiile de învățământ.

<https://expertdeseuri.ro/intrebari-frecvente/intrebari-frecvente-ajutor-scoli/>

În cazul în care întrebarea Dvs. nu se regăsește mai jos, va rugăm să ne-o adresați utilizând linkul de aici: <https://bit.ly/intrebASAP>

Vă mulțumim!